

每日外匯新知

2024年4月26日

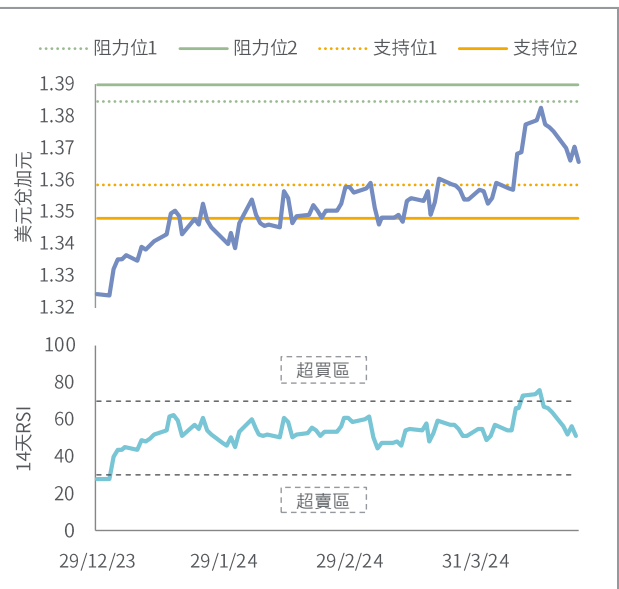
大新銀行經濟研究及投資策略部

市場焦點

- 美國首季經濟增長放緩至近兩年低位，通脹指標超預期，市場對美國經濟達至軟著陸的預期降溫，拖累美匯指數周四下跌0.2%報105.6。市場再度下調聯儲局減息預期，美國國庫券孳息率全線上升，十年期債息升6基點報4.7%，創近六個月高位
- 美國首季經濟以年率化計按季增長放緩至1.6%，增速慢過市場預期的2.5%及去年第四季的3.4%；同期的個人支出增長2.5%，增幅亦小於預期的3%；核心個人消費開支物價指數按季年化增長3.7%，升幅則大過預期的3.4%及前一季的2%，為一年來首次按季加快。利率期貨顯示，市場預期聯儲局9月首次加息的機率，由數據公布前的近100%降至約七成三。芝加哥聯儲銀行行長 Austan Goolsbee 稱，基於通脹遠高於目標，聯儲局需要重新校準政策，等候數據的進展
- 美國上周首次申領失業金人數降至20.7萬人，為兩個月最低，低過市場預期的21.5萬及前周的21.2萬人

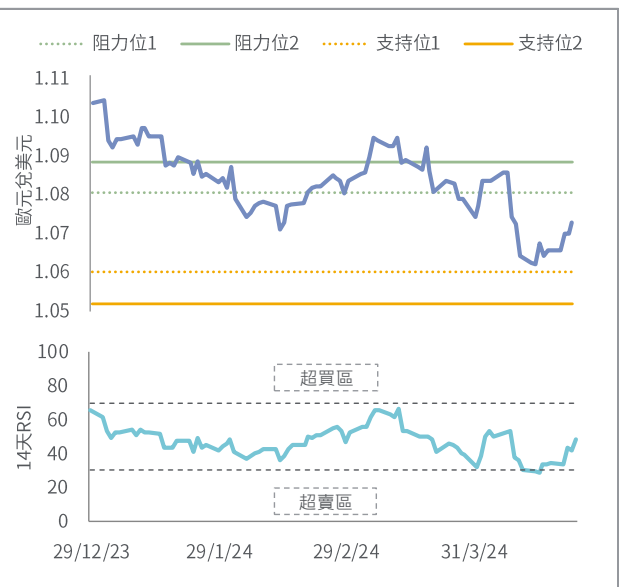
本周焦點貨幣	上日收市	高位	低位
美元兌加元	1.3657 (-0.34%)	1.3731	1.3650
	觀點	阻力位 支持位	
	中性	阻力位1 1.3846 阻力位2 1.3900	支持位1 1.3586 支持位2 1.3478

- 油價及美匯走向左右加元表現。美元兌加元短線阻力位為4月19日高位1.38，支持位為50天平均1.359
- 美匯上升，加元兌美元反彈0.3%報1.366
- 油價靠穩，主要由於美匯下跌提振美元計價的大宗商品價格，紐約期油收市升0.9%報83.6美元一桶



貨幣	上日收市	高位	低位
歐元兌美元	1.0730 (+0.29%)	1.0739	1.0678
	觀點	阻力位 支持位	
	中性	阻力位1 1.0806 阻力位2 1.0885	支持位1 1.0600 支持位2 1.0517

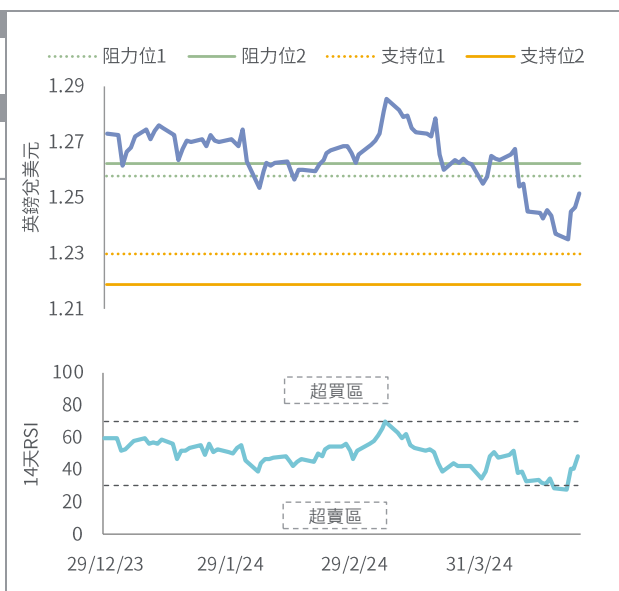
- 市場或逐步消化歐洲央行6月減息的預期。歐元兌美元短線支持位為4月16日低位1.06，阻力位為50天平均1.081
- 歐元兌美元升0.3%至1.073
- 歐洲央行執委 Madis Muller 表示，沒有必要在6月減息後，立即在下次會議再度減息，小心翼翼地溫和和推進是正常的。意大利央行行長 Fabio Panetta 警告，若不盡快減息，日後可能需要恢復超低利率



資料來源：彭博、大新銀行。

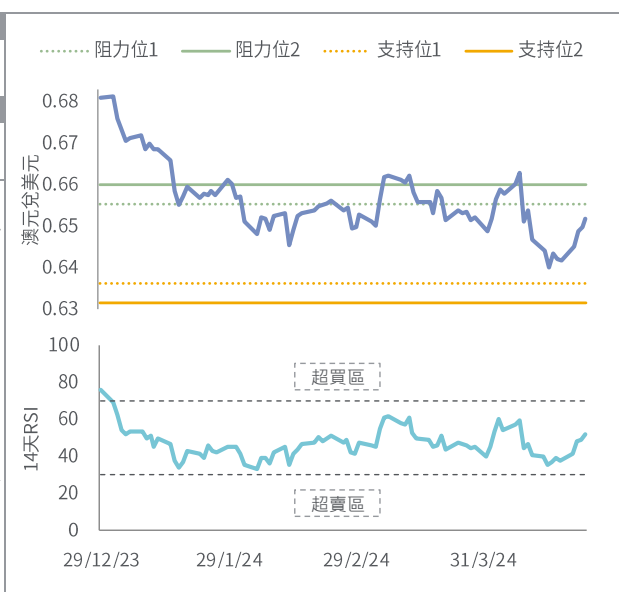
貨幣	上日收市	高位	低位		
英鎊兌美元	1.2514 (+0.40%)	1.2524	1.2455		
	觀點	阻力位		支持位	
	中性/偏好	阻力位1 1.2579 阻力位2 1.2624	支持位1 1.2300 支持位2 1.2187		

- 市場觀望英倫銀行的減息前景。英鎊兌美元短線支持位為4月23日低位1.233，阻力位為4月11日高位1.258
- 英鎊對美元升0.4%至1.251，連升三日，是3月初以來首次
- 英國4月 GfK 消費信心指數升2點至-19，略高於預期的-20



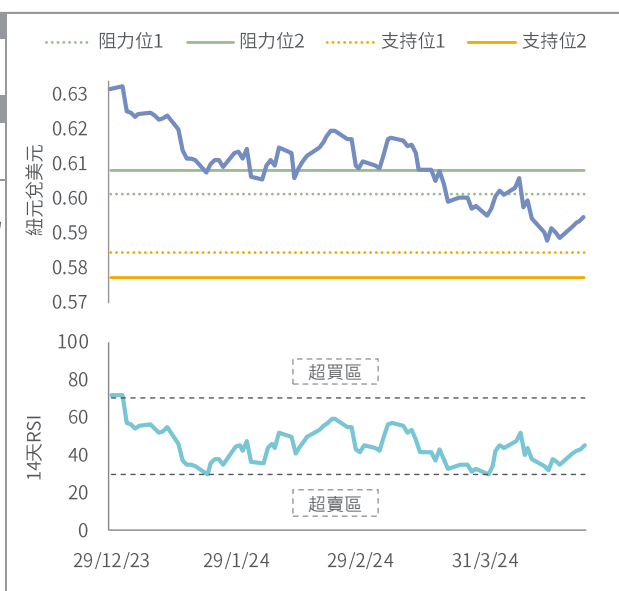
貨幣	上日收市	高位	低位		
澳元兌美元	0.6518 (+0.31%)	0.6538	0.6485		
	觀點	阻力位		支持位	
	中性	阻力位1 0.6553 阻力位2 0.6600	支持位1 0.6363 支持位2 0.6315		

- 澳洲通脹降速緩慢，或延遲澳洲央行減息時機。美元及風險資產走勢或左右澳元表現。澳元兌美元短線支持位為4月19日低位0.636，阻力位為4月10日高位0.663
- 美元回軟，澳元兌美元續反彈，曾升近0.6%至0.654，一度突破200天平均，收市升幅收窄至0.3%報0.652
- 澳洲第一季生產物價指數按年升幅加速0.2個百分點至4.3%
- 在新加坡交易的鐵礦石期貨價格跟隨風險資產靠穩，收市跌不足0.1%至每公噸117.8美元



貨幣	上日收市	高位	低位		
紐元兌美元	0.5948 (+0.20%)	0.5967	0.5920		
	觀點	阻力位		支持位	
	中性	阻力位1 0.6015 阻力位2 0.6083	支持位1 0.5844 支持位2 0.5774		

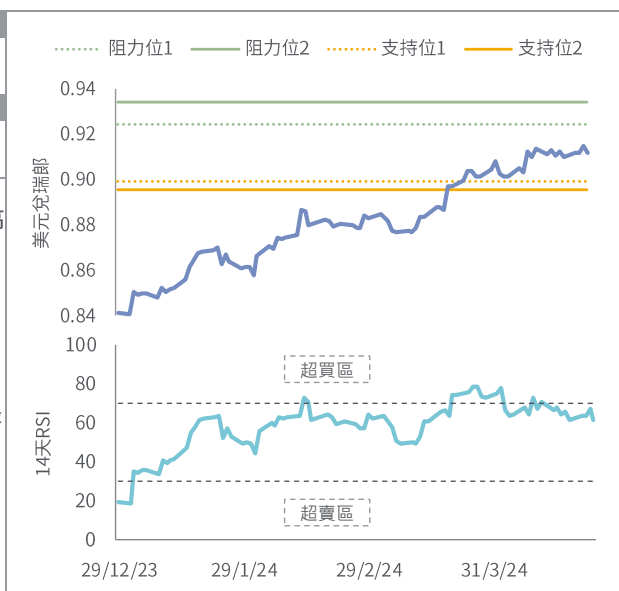
- 美元及風險資產走勢或左右紐元表現。紐元兌美元短線支持位為4月19日0.585，阻力位為4月12日高位0.601
- 美元回軟，紐元兌美元最多曾升0.5%至0.597，收市升幅收窄至0.2%至0.595
- 紐西蘭4月澳新銀行消費信心指數由86.4降至82.1，連降三個月



資料來源：彭博、大新銀行。

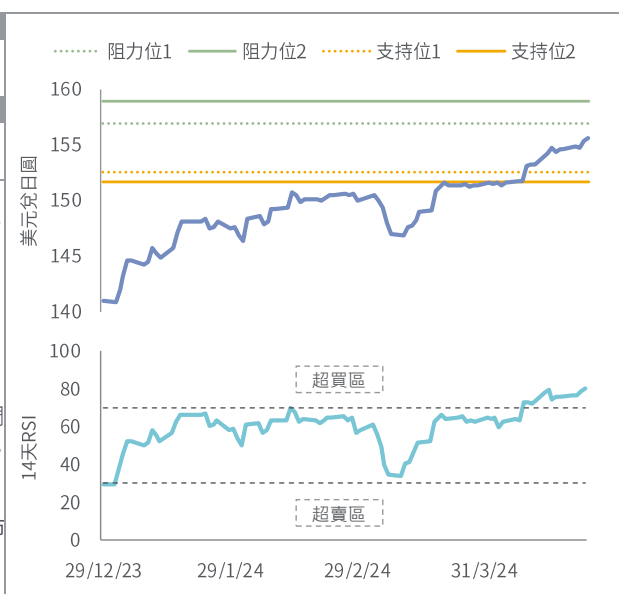
貨幣	上日收市	高位	低位
美元兌瑞郎	0.9122 (-0.32%)	0.9157	0.9117
	觀點	阻力位	
	中性	阻力位1 0.9244 阻力位2 0.9342	支持位1 0.8995 支持位2 0.8954

- 瑞郎短線或受惠避險需求。美元兌瑞郎短線阻力位為去年10月高位0.924，支持位為4月8日低位0.9關口
- 瑞郎兌美元升0.3%至0.912，是三周以來最大升幅；瑞郎兌歐元變動不大，報0.979
- 瑞士央行首季錄得588億瑞郎利潤，是有紀錄以來最強的首季表現，主要受惠於瑞士央行持有的外匯計價資產，因瑞郎貶值而錄得524億瑞郎利潤



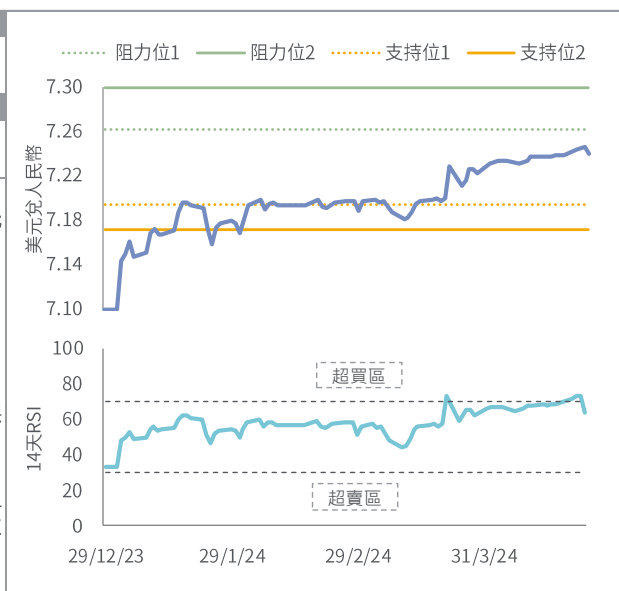
貨幣	上日收市	高位	低位
美元兌日圓	155.65 (+0.19%)	155.75	155.20
	觀點	阻力位	
	中性	阻力位1 156.98 阻力位2 158.97	支持位1 152.59 支持位2 151.68

- 市場預計日本央行今日維持利率不變，並觀望日本政府會否出手干預日圓匯價。美元兌日圓若升穿1990年6月高位155.9，或上試同年5月11日高位近157，支持位為4月19日低位153.6
- 美日債息差擴闊，拖累日圓兌美元再跌0.2%報155.7，續創三十四年新低
- 市場普遍預期日本央行將維持基準利率在0%-0.1%區間，並上調物價展望。時事通信社報道，日本央行將在政策會議上考慮縮減購買國債
- 東京4月消費物價指數按年升幅由2.6%放緩至1.8%，升幅小過市場預期的2.5%，撇除新鮮食品的消費物價指數按年升幅亦由2.4%放緩至1.6%，亦小於預期的2.2%



貨幣	上日收市	高位	低位
美元兌人民幣	7.2399 (-0.08%)	7.2473	7.2385
	觀點	阻力位	
	中性	阻力位1 7.2626 阻力位2 7.3000	支持位1 7.1943 支持位2 7.1716

- 人民銀行強調防範匯率超調風險，或支持人民幣持續穩定。美元兌人民幣短線支持位為200天平均7.219，阻力位為去年11月16日高位7.261
- 美元回軟，人民幣兌美元小幅反彈，收市接近升不足0.1%報7.24
- 國務院發表報告，提出要適時合理調整國有金融資本在銀行、保險、證券等行業的比重，推動國有大型銀行加大信貸支持力度
- 外長王毅與美國國務卿布林肯會晤，表示中美關係止跌企穩，但負面因素仍在上升積聚。布林肯則表示，中美需要避免誤判，並負責任地處理分歧。另外，美國貿易代表辦公室發表年度報告，稱中國在保護知識產權方面行動太慢

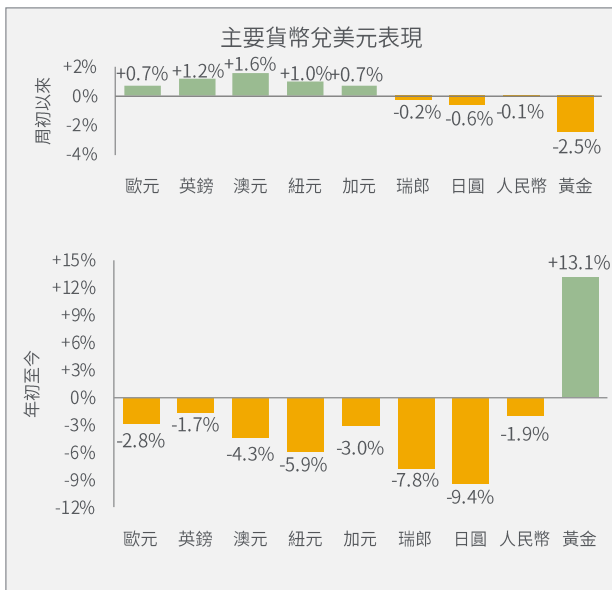


資料來源：彭博、大新銀行。

本星期重要財經事項

日期	經濟體系	事件	結果	預期	前值
4月22日	中國內地	4月一年期貸款市場報價利率	3.45%	3.45%	3.45%
4月23日	澳洲	4月製造業採購經理指數初值	49.9	-	47.3
4月23日	日本	4月製造業採購經理指數初值	49.9	-	48.2
4月23日	英國	4月製造業採購經理指數初值	48.7	50.4	50.3
4月23日	香港	3月消費物價指數按年變化	2.0%	2.1%	2.1%
4月23日	美國	4月標普全球製造業採購經理指數初值	49.9	49.9	51.9
4月24日	澳洲	3月消費物價指數按年變化	3.5%	3.4%	3.4%
4月24日	德國	4月 IFO 商業景氣指數	89.4	88.8	87.9
4月24日	加拿大	2月零售銷售按月變化	-0.1%	0.1%	-0.3%
4月24日	美國	3月耐用品訂單按月變化初值	2.6%	-	0.7%
4月25日	香港	3月出口按年變化	4.7%	2.3%	-0.8%
4月25日	美國	第一季經濟年化計按季變化初值	1.6%	2.5%	3.4%
4月26日	澳洲	第一季生產物價指數按季變化	0.9%	-	0.9%
4月26日	日本	央行政策利率	-	0.10%	0.10%
4月26日	美國	3月核心個人消費開支物價指數按年變化	-	2.7%	2.8%

貨幣走勢與央行利率



數據截至上一個交易日

	最新	市場預測 (中位數)			
		24年第二季	24年第三季	24年第四季	25年第一季
聯儲局	5.50%	5.45%	5.20%	4.90%	4.55%
歐洲央行	4.00%	4.25%	3.65%	3.25%	3.00%
英倫銀行	5.25%	5.10%	4.75%	4.30%	3.90%
澳洲儲備銀行	4.35%	4.35%	4.30%	4.10%	3.85%
紐西蘭儲備銀行	5.50%	5.50%	5.35%	5.05%	4.75%
加拿大銀行	5.00%	4.75%	4.50%	4.00%	3.75%
瑞士國家銀行	1.50%	1.25%	1.00%	1.00%	1.00%
日本銀行	0.10%				
人民銀行	3.45%				

	美國聯儲局	歐洲央行	英倫銀行	澳洲儲備銀行	紐西蘭儲備銀行	加拿大銀行	瑞士國家銀行	日本銀行
最新政策利率	5.50%	4.00%	5.25%	4.35%	5.50%	5.00%	1.50%	0.10%
貨幣政策會議								
2024年4月		4月11日			4月10日	4月10日		4月26日
2024年5月	5月1日		5月9日	5月7日	5月22日			
2024年6月	6月12日	6月6日	6月20日	6月18日		6月5日	6月20日	6月14日

技術指標與觀點闡釋

「阻力位」、「支持位」指過去不同時間造出的盤中或收市匯率高位和低位，或不同日數的收市匯率移動平均值，並非對未來匯率變動的預測。

「觀點」代表我們對相關匯率短期內（一般指數天至數星期）潛在走勢的看法，主要參考相關匯率近期的走勢以及可能影響其走勢的相關消息。

- 「偏好」代表相關匯率短期內向上機會較大。
- 「中性/偏好」代表相關匯率短期內向上機會大於向下。
- 「中性」代表相關匯率短期內向上或向下的機會大致相若。
- 「中性/偏淡」代表相關匯率短期內向下機會大於向上。
- 「偏淡」代表相關匯率短期內向下機會較大。

資料來源：彭博、大新銀行。

大新銀行經濟研究及投資策略部

黃世康
高級市場策略師

莫靄欣
市場策略師

除非情況另有所指，否則本文件只提供一般參考性資訊，本文件並沒有考慮投資者的個別需要及狀況。此外，雖然本文件內容所載資料取自獲相信為可靠的資料，但大新銀行有限公司（「本行」）並未就有關資料進行獨立核對。本行不能擔保本文件之任何資料、推測或意見或任何此等推測或意見之基礎的公正性、準確性、完整性或精確性，亦在沒有欺詐、疏忽及故意失責的情況下不會承擔任何法律責任。本行有權修改本文件的內容資料而毋須另作通知。任何人因使用或依賴本文件所提供的資料而引致的任何損失，本行概不負責。除非情況另有所指，本文件並不構成對任何人就申請或購買任何投資產品或其他投資，及與產品或投資有關之任何期權、期貨或衍生工具或任何交易作出招攬、邀請或建議，亦不構成對未來單位價格變動的任何預測。本文件所提及之投資項目未必適合所有投資者。投資者必須根據其各自的投資目的及經驗、財務狀況、風險承受能力及其他需要作出投資決定。如有需要，投資者請尋求獨立專業意見。

投資涉及風險。有關未來之陳述有可能不會實現，及投資者請了解有關產品或其他投資如果有任何收益，均有機會變動。投資之價值及任何收入均可升可跌，甚至可能會變成毫無價值。過往表現並不代表將來之表現。投資可能出現虧損。外幣匯率可能有損本文件中所提及的產品（如有）、或其他投資之價值、價格或收入。投資者在投資前應考慮稅項對該投資之影響，及應根據個別情況向獨立稅項專家尋求稅務意見。本文件並不是指出本文件內提及之產品（如有）、或投資項目可能涉及的所有風險。投資者作出任何投資決定前，敬請細閱及明白該等投資的所有銷售文件，包括但不限於其所列載的風險披露聲明及風險警告。

除非作者表明有關觀點來自本行，否則有關意見僅代表該作者之個人觀點。

本行及其聯繫公司可隨時就本文件中提及的產品（如有）或投資進行買賣、從交易獲利、收取經紀佣金及費用、持有或充當市場莊家或顧問、經紀或銀行家。

本文件由本行於香港刊發，只供收件人閱覽。本文件及其全部或部份內容不得翻印或作進一步刊發。

本文件並未經香港證券及期貨事務監察委員會或任何其他香港的監管機構審核。